

# EVIDENT *tipps&tricks*

Software für 18... 48




## SMART EDIT: KARTEIKARTEN PARALLEL BEARBEITEN

Wussten Sie, dass Sie eine Karteikarte bearbeiten können, auch wenn sie an einem anderen Praxisrechner geöffnet ist? Die Funktion **Smart Edit** macht's möglich und erspart damit manche Wartezeit, manchen Anruf oder Weg.

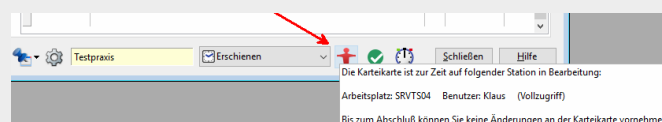
Und so funktioniert es:

So noch nicht geschehen, aktivieren Sie diese Funktion im Menü **Praxis, Arbeitsplatz**, Registerseite **Smart-Edit**.

Den Status der Karteikarte erkennen Sie fortan in der Fußzeile des Patientencontainers (mit Karteikarte und Patienten-Stammdaten) anhand von Ampelmännchen:

-  Die Karteikarte ist nur an Ihrem Arbeitsplatz geöffnet. Sie können sie normal editieren.
-  Die Karteikarte ist an weiteren Arbeitsplätzen geöffnet. Auch jetzt können Sie sie editieren.
-  Während an einem Arbeitsplatz etwa Leistungen eingegeben werden, so ist das an anderen nicht möglich.

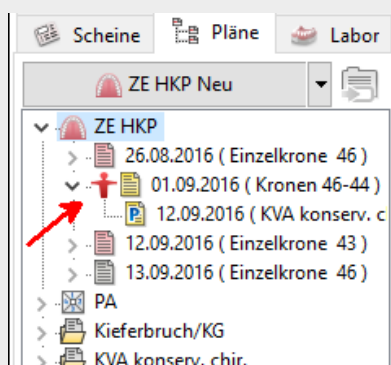
Die Bedeutung des jeweiligen Symbols wird näher erläutert, wenn Sie den Mauszeiger darauf bewegen. Darin zeigt das Programm ggf. auch den Rechner an, auf dem die betreffende Karteikarte geöffnet ist.



Sie können eine anderswo bereits geöffnete Karteikarte in anderen Bereichen editieren, z.B. einen Plan anlegen, ein Dokument drucken oder die Stammdaten bearbeiten, wenn gerade ein Kollege mit der Leistungseingabe für denselben Patienten befasst ist. Ist das Editieren abgeschlossen, springt das Signal wieder auf grün.

## SMART EDIT BEI PLÄNEN

Wird beim selben Patienten auf einem anderen Rechner ein Plan bearbeitet, so sehen Sie das rote Männchen auch im Navigator der Karteikarte unter **Pläne**.

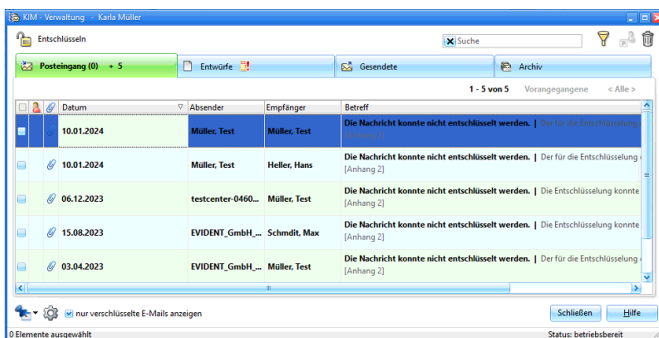


Für alle anderen Stationen bedeutet dies, dass der so gekennzeichnete Plan inklusive Anhänge nicht bearbeitet oder eingesehen werden kann. Möglich ist es dagegen, beim Patienten einen anderen Plan oder Laborbeleg zu bearbeiten oder neu zu erstellen.

- ! Bitte lesen Sie dazu auch das Hilfethema **Paralleler Karteiaufruf desselben Patienten (Smart Edit)**.

# KIM: NICHT MEHR ENTSCHLÜSSELBARE NACHRICHTEN LÖSCHEN

Durch Neuausstellung einer Karte, HBA oder SMC-B, kann es vorkommen, dass im KIM-Posteingang Nachrichten stehen, die nicht mehr entschlüsselt werden können, da der entsprechende Ausweis nicht mehr vorliegt bzw. abgelaufen ist. So entfernen Sie diese Nachrichten:

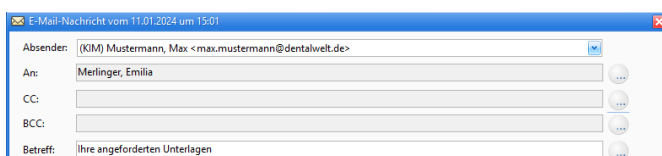


Sie können zunächst in der KIM-Verwaltung unten links einstellen, dass nur verschlüsselte Nachrichten angezeigt werden. Haben Sie solche unbrauchbar gewordene Nachrichten anschließend durch Anhaken markiert, können Sie sie über das Papierkorb-Symbol oben rechts löschen.

- ! Falls Sie Nachrichten nicht entschlüsseln können, kann es daran liegen, dass die passende Karte nicht gesteckt wurde, was sich jederzeit nachholen lässt. Näheres zum Entschlüsseln erfahren Sie in der Referenzhilfe, Thema [KIM-Verwaltung: Entschlüsseln von Nachrichten per SMCB](#).

# KIM: MEHRERE EMPFÄNGER AUSWÄHLEN

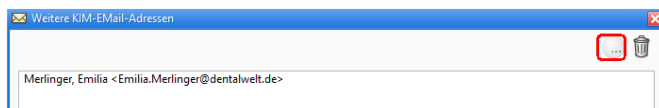
Sie können beim Versand von KIM-Nachrichten aus der KIM-Verwaltung, aus einer Karteikarte oder der Privaten Adresskartei mehrere Empfänger auswählen.



Wiederum über **...** rechts oben verzweigen Sie erneut in die Adressverwaltung, um den nächsten Empfänger auszuwählen.

Soll ein Adressat wieder entfernt werden, markieren Sie die Adresse und klicken auf das Papierkorb-Symbol. Dies gilt analog auch für die Zeilen **CC** und **BCC**.

Nachdem Sie den ersten Empfänger nach Klick auf **...** hinter der Zeile **An:** gewählt haben, klicken Sie diese Schaltfläche erneut an.



# ZAHNÄRZTLICHE HEILMITTELVERORDNUNG: BEHANDLER AUSWÄHLEN

In Praxen mit mehreren Behandlern ist beim Erstellen von Formularen darauf zu achten, dass der korrekte Aussteller ausgewählt wird. Damit verbunden ist der Eintrag der neunstelligen Zahnarzt Nummer im Formular.

Nach Rezept und AU haben wir vor einiger Zeit auch die Zahnärztliche Heilmittelverordnung entsprechend erweitert. Der richtige Behandler kann im Kopfbereich des Formulars über die Auswahlliste rechts vom Datumfeld eingestellt werden.

Zahnärztliche Heilmittelverordnung - Mühlinger, Marco \*25.09.1969 (54, M), M - BKK ENERGIE, 473

Stempel:  drucken  Blanko

Zuzahl. frei	Krankenkasse bzw. Kostenträger	<b>Zahnärztliche Heilmittelverordnung</b>	
Zuzahl. pflicht	Energie-BKK		
Unfall folgen	Name, Vorname des Versicherten		
BVG	Mühlinger		
	Marco	25.09.69	
	Saarstr. 14		
	D 55411 Bingen		
	Kostenträgerkennung	Versicherten-Nr.	Status
	102129930		1000000
	Abrechnungs-Nr.	Zahnarzt-Nr.	Datum
	006004711	542278691	29.12.23
	<b>Verordnung nach Maßgabe des Kataloges</b>		
		MUE	
		HEL	

